

Zweckverband ARA Weinland 8460 Marthalen

Jahresrechnung 2022

Ablieferung an Vorstandsvorstand	10.02.2023
Abnahmebeschluss Vorstandsvorstand	13.02.2023
Ablieferung an Rechnungsprüfungskommission	02.03.2023
Abnahmebeschluss Rechnungsprüfungskommission	21.03.2023
Abnahmebeschluss Gemeinderat Benken	08.05.2023
Abnahmebeschluss Gemeinderat Kleinandelfingen	26.04.2023
Abnahmebeschluss Gemeinderat Marthalen	02.05.2023
Abnahmebeschluss Gemeinderat Trüllikon	16.05.2023
Veröffentlichung	30.06.2023

Inhaltsverzeichnis

	Seite
Bericht, Anträge und Beschlüsse	4
1 Bericht des Vorstandsvorsitzenden	5
2 Anträge und Beschlüsse	6
3 Kurzbericht der Revisionsstelle	12
4 Vollständigkeitserklärung	13
Jahresrechnung - Finanzbericht	14
5 Finanzierung	n.a.
6 Erfolgsrechnung	15
7 Kostenverleger Erfolgsrechnung	16
8 Investitionsrechnungen	17
9 Bilanz	18
10 Geldflussrechnung	20
11 Anhang	22
Grundlagen und Grundsätze der Rechnungslegung	22
Angewandtes Regelwerk	22
Rechnungslegungs-, Bilanzierungs- und Bewertungsgrundsätze	22
Organisationseinheiten	22
Finanzinformationen	n.a.
Ausgewählte Positionen des Finanzvermögens	n.a.
Eventualforderungen	n.a.
Anlagenspiegel Finanzvermögen	n.a.
Anlagenspiegel Verwaltungsvermögen	23
Beteiligungsspiegel	n.a.
Ausgewählte Positionen des Fremdkapitals	n.a.
Gewährleistungsspiegel / Eventualverpflichtungen	n.a.
Leasingverträge	n.a.

	Seite
Rückstellungsspiegel	n.a.
Eigenkapitalnachweis	24
Beteiligungsverhältnisse und Verschuldungssituation	25
Sonderrechnungen	n.a.
Finanzkennzahlen	26
Kreditrechtliche Angaben	27
Verpflichtungskredite	27
Gebundene Ausgabenbeschlüsse	n.a.

Jahresrechnung - Details zum Finanzbericht		28
12	Erläuterungen zur Erfolgsrechnung	29
13	Erfolgsrechnung	30
14	Erläuterungen zu den Investitionsrechnungen	34
15	Investitionsrechnung Verwaltungsvermögen	35
16	Investitionsrechnung Finanzvermögen	n.a.
17	Bilanz	37

Kontakt

Zweckverband ARA Weinland
 c/o Gemeindeverwaltung Marthalen
 Underdorf 2
 8460 Marthalen

Präsident: Manuel Frei, Trüllikon

Rechnungsführer: Markus Kühne, Marthalen
 Telefon 052 305 44 53

Bericht, Anträge und Beschlüsse

Bericht

Finanzieller Überblick zur Jahresrechnung

		Jahresrechnung	Budget
		CHF	CHF
Erfolgsrechnung	Aufwandüberschuss z.L. Verbandsgemeinden	449'821.18	455'900
Investitionsrechnung	Nettoinvestitionen im Verwaltungsvermögen	116'838.34	350'000
Bilanz	Verwaltungsvermögen per 31.12.2022	391'093.31	0
	Zweckfreies Eigenkapital per 31.12.2022	615'996.80	0

Erläuterungen zum abgeschlossenen Rechnungsjahr inkl. erhebliche Abweichungen

Infolge etwas tieferem Sach- und Betriebsaufwand resultiert ein Aufwandüberschuss zu Lasten der Verbandsgemeinden von CHF 449'821.18 (Budget CHF 455'900).

Erhöhtes Betriebs- und Verbrauchsmaterial, jedoch minimale Anschaffungen von Apparaten, Maschinen und Geräten sowie Minderaufwand beim Unterhalt der Tiefbauten und Verbandskanälen führten zum tieferen Nettoaufwand gegenüber dem Budget.

Siehe auch die Ausführungen im jährlichen Betriebsbericht durch den Klärwärter.

Antrag des Vorstandsvorsitzenden

1 Der Vorstandsvorsitzende hat die Jahresrechnung 2022 des Zweckverbands ARA Weinland genehmigt.

2 Die Jahresrechnung 2022 des Zweckverbands ARA Weinland weist folgende Eckdaten aus:

Erfolgsrechnung	Gesamtaufwand	Fr.	470'040.73
	Gesamtertrag	Fr.	20'219.55
	Ertragsüberschuss (+) / Aufwandüberschuss (-)	Fr.	-449'821.18

Der Aufwandüberschuss der Erfolgsrechnung wird gemäss Art. 34 der Zweckverbandsstatuten durch die Verbandsgemeinden getragen:

Gemeinde Benken	Fr.	87'556.08
Gemeinde Kleinandelfingen (Ortsteil Oerlingen)	Fr.	35'835.04
Gemeinde Marthalen (ohne Ellikon am Rhein)	Fr.	224'764.41
Gemeinde Trüllikon	Fr.	101'665.65
Total	Fr.	449'821.18

Investitionsrechnung Verwaltungsvermögen	Ausgaben Verwaltungsvermögen	Fr.	116'838.34
	Einnahmen Verwaltungsvermögen	Fr.	0.00
	Nettoinvestitionen Verwaltungsvermögen Nettoinvestitionen (-) / Einnahmenüberschuss (+)	Fr.	-116'838.34

Investitionsrechnung Finanzvermögen	Ausgaben Finanzvermögen	Fr.	0.00
	Einnahmen Finanzvermögen	Fr.	0.00
	Nettoinvestitionen Finanzvermögen Ausgabenüberschuss (-) / Einnahmenüberschuss (+)	Fr.	0.00

Bilanz	Bilanzsumme	Fr.	728'426.67
---------------	--------------------	------------	-------------------

3 Der Vorstandsvorsitzende beantragt den Gemeinderäten der Verbandsgemeinden, die Jahresrechnung 2022 des Zweckverbands ARA Weinland zu genehmigen.

8460 Marthalen, 13.02.2023

Vorstandsvorsitzender Zweckverband ARA Weinland

Präsident



Manuel Frei

Sekretär



Beat Metzger

Antrag der Rechnungsprüfungskommission

- 1 Die Rechnungsprüfungskommission hat die Jahresrechnung 2022 des Zweckverbands ARA Weinland in der vom Vorstand beschlossenen Fassung geprüft. Die Jahresrechnung weist folgende Eckdaten aus:

Erfolgsrechnung	Gesamtaufwand	Fr.	470'040,73
	Gesamtertrag	Fr.	20'219,55
	Ertragsüberschuss (+) / Aufwandüberschuss (-)	Fr.	-449'821,18

Der Aufwandüberschuss der Erfolgsrechnung wird gemäss Art. 34 der Zweckverbandsstatuten durch die Verbandsgemeinden getragen:

Gemeinde Benken	Fr.	87'556,08
Gemeinde Kleinandelfingen (Ortsteil Oerlingen)	Fr.	35'835,04
Gemeinde Marthalen (ohne Ellikon am Rhein)	Fr.	224'764,41
Gemeinde Trüllikon	Fr.	101'665,65
Total	Fr.	449'821,18

Investitionsrechnung Verwaltungsvermögen	Ausgaben Verwaltungsvermögen	Fr.	116'838,34
	Einnahmen Verwaltungsvermögen	Fr.	0,00
	Nettoinvestitionen Verwaltungsvermögen	Fr.	-116'838,34
Nettoinvestitionen (-) / Einnahmenüberschuss (+)			


Investitionsrechnung Finanzvermögen	Ausgaben Finanzvermögen	Fr.	0,00
	Einnahmen Finanzvermögen	Fr.	0,00
	Nettoinvestitionen Finanzvermögen	Fr.	0,00
Ausgabenüberschuss (-) / Einnahmenüberschuss (+)			

Bilanz	Bilanzsumme	Fr.	728'426,67
---------------	--------------------	------------	-------------------

- 2 Die Rechnungsprüfungskommission stellt fest, dass die Jahresrechnung des Zweckverbands ARA Weinland finanzrechtlich zulässig und rechnerisch richtig ist. Die finanzpolitische Prüfung der Jahresrechnung gibt zu keinen Bemerkungen Anlass.
- 3 Die Rechnungsprüfungskommission hat den Kurzbericht der finanztechnischen Prüfung zur Kenntnis genommen.
- 4 Die Rechnungsprüfungskommission beantragt den Gemeinderäten der Verbandsgemeinden, die Jahresrechnung 2022 des Zweckverbands ARA Weinland entsprechend dem Antrag des Vorstandes zu genehmigen.

Ort / Abnahmedatum: Marthalen, 21.3.2023
 Rechnungsprüfungskommission Zweckverband ARA Weinland

Präsident



Stefan Marthaler

Aktuar



Jonas Leibacher

Beschluss des Gemeinderats der Verbandsgemeinde Benken

Der Gemeinderat der Verbandsgemeinde Benken hat die Jahresrechnung 2022 des Zweckverbands ARA Weinland entsprechend dem Antrag des Verbandsvorstands genehmigt. Die Jahresrechnung weist folgende Eckdaten aus:

Erfolgsrechnung	Gesamtaufwand	Fr.	470'040.73
	Gesamtertrag	Fr.	20'219.55
	Ertragsüberschuss (+) / Aufwandüberschuss (-)	Fr.	-449'821.18

Der Aufwandüberschuss der Erfolgsrechnung wird gemäss Art. 34 der Zweckverbandsstatuten durch die Verbandsgemeinden getragen:

Gemeinde Benken	Fr.	87'556.08
Gemeinde Kleinandelfingen (Ortsteil Oerlingen)	Fr.	35'835.04
Gemeinde Marthalen (ohne Ellikon am Rhein)	Fr.	224'764.41
Gemeinde Trüllikon	Fr.	101'665.65
Total	Fr.	449'821.18

Investitionsrechnung Verwaltungsvermögen	Ausgaben Verwaltungsvermögen	Fr.	116'838.34
	Einnahmen Verwaltungsvermögen	Fr.	0.00
	Nettoinvestitionen Verwaltungsvermögen Nettoinvestitionen (-) / Einnahmenüberschuss (+)	Fr.	-116'838.34

Investitionsrechnung Finanzvermögen	Ausgaben Finanzvermögen	Fr.	0.00
	Einnahmen Finanzvermögen	Fr.	0.00
	Nettoinvestitionen Finanzvermögen Ausgabenüberschuss (-) / Einnahmenüberschuss (+)	Fr.	0.00

Bilanz	Bilanzsumme	Fr.	728'426.67
---------------	--------------------	------------	-------------------

Ort / Abnahmedatum:

08. Mai 2023

GEMEINDERAT BENKEN

Gemeindepräsident


Beat Schmid

Gemeindeschreiber


Sandro Stoll

Beschluss des Gemeinderats der Verbandsgemeinde Kleinandelfingen

Der Gemeinderat der Verbandsgemeinde Kleinandelfingen hat die Jahresrechnung 2022 des Zweckverbands ARA Weinland entsprechend dem Antrag des Vorstandsvorstands genehmigt. Die Jahresrechnung weist folgende Eckdaten aus:

Erfolgsrechnung	Gesamtaufwand	Fr.	470'040.73
	Gesamtertrag	Fr.	20'219.55
	Ertragsüberschuss (+) / Aufwandüberschuss (-)	Fr.	-449'821.18

Der Aufwandüberschuss der Erfolgsrechnung wird gemäss Art. 34 der Zweckverbandsstatuten durch die Verbandsgemeinden getragen:

Gemeinde Benken	Fr.	87'556.08
Gemeinde Kleinandelfingen (Ortsteil Oerlingen)	Fr.	35'835.04
Gemeinde Marthalen (ohne Ellikon am Rhein)	Fr.	224'764.41
Gemeinde Trüllikon	Fr.	101'665.65
Total	Fr.	449'821.18

Investitionsrechnung Verwaltungsvermögen	Ausgaben Verwaltungsvermögen	Fr.	116'838.34
	Einnahmen Verwaltungsvermögen	Fr.	0.00
	Nettoinvestitionen Verwaltungsvermögen Nettoinvestitionen (-) / Einnahmenüberschuss (+)	Fr.	-116'838.34

Investitionsrechnung Finanzvermögen	Ausgaben Finanzvermögen	Fr.	0.00
	Einnahmen Finanzvermögen	Fr.	0.00
	Nettoinvestitionen Finanzvermögen Ausgabenüberschuss (-) / Einnahmenüberschuss (+)	Fr.	0.00

Bilanz	Bilanzsumme	Fr.	728'426.67
---------------	--------------------	-----	-------------------

Ort / Abnahmedatum: Kleinandelfingen, 26. April 2023

GEMEINDERAT KLEINANDELFINGEN

Gemeindepräsident


Peter Stoll

Gemeindeschreiberin


Martina Möckli

Beschluss des Gemeinderats der Verbandsgemeinde Marthalen

Der Gemeinderat der Verbandsgemeinde Marthalen hat die Jahresrechnung 2022 des Zweckverbands ARA Weinland entsprechend dem Antrag des Vorstandsvorsitzenden genehmigt. Die Jahresrechnung weist folgende Eckdaten aus:

Erfolgsrechnung	Gesamtaufwand	Fr.	470'040.73
	Gesamtertrag	Fr.	20'219.55
	Ertragsüberschuss (+) / Aufwandüberschuss (-)	Fr.	-449'821.18

Der Aufwandüberschuss der Erfolgsrechnung wird gemäss Art. 34 der Zweckverbandsstatuten durch die Verbandsgemeinden getragen:

Gemeinde Benken	Fr.	87'556.08
Gemeinde Kleinandelfingen (Ortsteil Oerlingen)	Fr.	35'835.04
Gemeinde Marthalen (ohne Ellikon am Rhein)	Fr.	224'764.41
Gemeinde Trüllikon	Fr.	101'665.65
Total	Fr.	449'821.18

Investitionsrechnung Verwaltungsvermögen	Ausgaben Verwaltungsvermögen	Fr.	116'838.34
	Einnahmen Verwaltungsvermögen	Fr.	0.00
	Nettoinvestitionen Verwaltungsvermögen	Fr.	-116'838.34
	Nettoinvestitionen (-) / Einnahmenüberschuss (+)		

Investitionsrechnung Finanzvermögen	Ausgaben Finanzvermögen	Fr.	0.00
	Einnahmen Finanzvermögen	Fr.	0.00
	Nettoinvestitionen Finanzvermögen	Fr.	0.00
	Ausgabenüberschuss (-) / Einnahmenüberschuss (+)		

Bilanz	Bilanzsumme	Fr.	728'426.67
---------------	--------------------	------------	-------------------

Ort / Abnahmedatum:

GEMEINDERAT MARTHALEN

Gemeindepräsident

Matthias Stutz

Gemeindeschreiber

Beat Metzger

Beschluss des Gemeinderats der Verbandsgemeinde Trüllikon

Der Gemeinderat der Verbandsgemeinde Trüllikon hat die Jahresrechnung 2022 des Zweckverbands ARA Weinland entsprechend dem Antrag des Vorstandsvorsitzenden genehmigt. Die Jahresrechnung weist folgende Eckdaten aus:

Erfolgsrechnung	Gesamtaufwand	Fr.	470'040.73
	Gesamtertrag	Fr.	20'219.55
	Ertragsüberschuss (+) / Aufwandüberschuss (-)	Fr.	-449'821.18

Der Aufwandüberschuss der Erfolgsrechnung wird gemäss Art. 34 der Zweckverbandsstatuten durch die Verbandsgemeinden getragen:

Gemeinde Benken	Fr.	87'556.08
Gemeinde Kleinandelfingen (Ortsteil Oerlingen)	Fr.	35'835.04
Gemeinde Marthalen (ohne Ellikon am Rhein)	Fr.	224'764.41
Gemeinde Trüllikon	Fr.	101'665.65
Total	Fr.	449'821.18

Investitionsrechnung Verwaltungsvermögen	Ausgaben Verwaltungsvermögen	Fr.	116'838.34
	Einnahmen Verwaltungsvermögen	Fr.	0.00
	Nettoinvestitionen Verwaltungsvermögen Nettoinvestitionen (-) / Einnahmenüberschuss (+)	Fr.	-116'838.34

Investitionsrechnung Finanzvermögen	Ausgaben Finanzvermögen	Fr.	0.00
	Einnahmen Finanzvermögen	Fr.	0.00
	Nettoinvestitionen Finanzvermögen Ausgabenüberschuss (-) / Einnahmenüberschuss (+)	Fr.	0.00

Bilanz	Bilanzsumme	Fr.	728'426.67
---------------	--------------------	------------	-------------------

16. MAI 2023

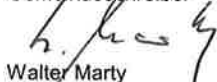
Ort / Abnahmedatum:

GEMEINDERAT TRÜLLIKON

Gemeindepräsidentin


Claudia Gürtler

Gemeindeschreiber


Walter Marty

Bericht der finanztechnischen Prüfstelle zur Jahresrechnung 2022
des Zweckverbands ARA Weinland

Brüttisellen, 28.02.2023

Als finanztechnische Prüfstelle haben wir die beiliegende Jahresrechnung des Zweckverbands ARA Weinland, bestehend aus den gesetzlich vorgeschriebenen Elementen, für das am 31.12.2022 abgeschlossene Rechnungsjahr geprüft.

Verantwortung des Verbandsvorstands

Der Verbandsvorstand ist für die Aufstellung der Jahresrechnung in Übereinstimmung mit den für die Organisation geltenden Rechtsgrundlagen verantwortlich. Diese Verantwortung beinhaltet die Ausgestaltung, Implementierung und Aufrechterhaltung eines internen Kontrollsystems mit Bezug auf die Aufstellung einer Jahresrechnung, die frei von wesentlichen falschen Angaben als Folge von Verstössen oder Irrtümern ist. Darüber hinaus ist der Verbandsvorstand für die rechtmässige Rechnungslegung verantwortlich.

Verantwortung der finanztechnischen Prüfstelle

Unsere Verantwortung ist es, aufgrund unserer Prüfung ein Prüfungsurteil über die Jahresrechnung abzugeben. Wir haben die Prüfung in Übereinstimmung mit den gesetzlichen Vorschriften und den Schweizer Prüfungsstandards vorgenommen. Nach diesen Standards ist die Prüfung so zu planen und durchzuführen, dass mit hinreichender Sicherheit eine Aussage darüber gemacht werden kann, ob die Jahresrechnung frei von wesentlichen falschen Angaben ist.

Eine Prüfung beinhaltet die Durchführung von Prüfungshandlungen zur Erlangung von Prüfungsnachweisen für die in der Jahresrechnung enthaltenen Wertansätze und sonstigen Angaben. Die Auswahl der Prüfungshandlungen liegt im pflichtgemässen Ermessen der Prüfenden. Dies schliesst eine Beurteilung der Risiken wesentlicher falscher Angaben in der Jahresrechnung als Folge von Verstössen oder Irrtümern ein. Bei der Beurteilung dieser Risiken berücksichtigen die Prüfenden das interne Kontrollsystem, soweit es für die Aufstellung der Jahresrechnung von Bedeutung ist, um die den Umständen entsprechenden Prüfungshandlungen festzulegen. Die Prüfung umfasst zudem die Beurteilung der rechtmässigen Anwendung der Rechnungslegung. Wir sind der Auffassung, dass die von uns erlangten Prüfungsnachweise eine ausreichende und angemessene Grundlage für unser Prüfungsurteil bilden.

Prüfungsurteil und Empfehlung zur Genehmigung der Jahresrechnung

Nach unserer Beurteilung entspricht die Jahresrechnung für das am 31.12.2022 abgeschlossene Rechnungsjahr den für die Organisation geltenden Vorschriften. Wir empfehlen, die vorliegende Jahresrechnung zu genehmigen.

Fachkunde, Leumund sowie Unabhängigkeit

Wir bestätigen, dass wir die gesetzlichen Anforderungen an die Fachkunde, den Leumund und die Unabhängigkeit erfüllen und keine mit unserer Unabhängigkeit nicht vereinbare Sachverhalte vorliegen.

baumgartner & wüst gmbh

Simon Wüst
Zugelassener Revisionsexperte
(Prüfungsleitung)

Kendrim Kadriu
Betriebsökonom FH


Vollständigkeitserklärung

Der Präsident und der Rechnungsführer bestätigen, dass

- die Jahresrechnung den geltenden gesetzlichen Vorschriften entspricht und frei von wesentlichen falschen Darstellungen ist;
- alle Geschäftsvorfälle in der vorliegenden Jahresrechnung (Bilanz, Erfolgsrechnung, Investitionsrechnungen, Geldflussrechnung und Anhang) erfasst sind;
- alle bilanzierungspflichtigen Vermögenswerte und Verpflichtungen in der Jahresrechnung berücksichtigt sind;
- allen bilanzierungspflichtigen Risiken und Wertebussen bei der Bewertung und Festsetzung der Wertberichtigungen und Rückstellungen genügend Rechnung getragen worden sind;
- alle Eventualverpflichtungen, Bürgschaften, Beteiligungsverhältnisse und weiteren wesentlichen Angaben im Anhang zur Jahresrechnung vollständig und richtig aufgeführt sind;
- alle zum Verständnis des Jahresergebnisses nötigen Informationen in den Kommentaren zur Jahresrechnung enthalten sind.

8460 Marthalen, 10.02.2023
Zweckverband ARA Weinland

Präsident



Manuel Frei

Rechnungsführer



Markus Kühne

Jahresrechnung - Finanzbericht

Erfolgsrechnung

Gestufter Erfolgsausweis	Rechnung 2022	Budget 2022	Rechnung 2021
30 Personalaufwand	104'278.09	105'800	100'463.30
31 Sach- und übriger Betriebsaufwand	240'874.74	250'400	251'459.67
33 Abschreibungen Verwaltungsvermögen	88'095.00	90'400	89'681.93
35 Einlagen in Spezialfinanzierungen und Fonds	0.00	0	0.00
36 Transferaufwand	36'792.90	32'000	37'269.00
37 Durchlaufende Beiträge	0.00	0	0.00
<i>Total betrieblicher Aufwand</i>	470'040.73	478'600	478'873.90
40 Fiskalertrag	0.00	0	0.00
41 Regalien und Konzessionen	0.00	0	0.00
42 Entgelte	1'040.00	400	1'232.00
43 Übrige Erträge	0.00	0	0.00
45 Entnahmen aus Spezialfinanzierungen und Fonds	0.00	0	0.00
46 Transferertrag	19'179.55	22'300	19'622.30
47 Durchlaufende Beiträge	0.00	0	0.00
<i>Total betrieblicher Ertrag</i>	20'219.55	22'700	20'854.30
Ergebnis aus betrieblicher Tätigkeit	-449'821.18	-455'900	-458'019.60
34 Finanzaufwand	0.00	0	0.00
44 Finanzertrag	0.00	0	0.00
Ergebnis aus Finanzierung	0.00	0	0.00
Operatives Ergebnis	-449'821.18	-455'900	-458'019.60
38 Ausserordentlicher Aufwand	0.00	0	0.00
48 Ausserordentlicher Ertrag	0.00	0	0.00
Ausserordentliches Ergebnis	0.00	0	0.00
Gesamtergebnis Erfolgsrechnung	-449'821.18	-455'900	-458'019.60
	Ertragsüberschuss (+) / Aufwandüberschuss (-)		
39 Interne Verrechnungen: Aufwand	0.00	0	0.00
49 Interne Verrechnungen: Ertrag	0.00	0	0.00
Total Aufwand	470'040.73	478'600	478'873.90
Total Ertrag	20'219.55	22'700	20'854.30

Kostenverteiler Erfolgsrechnung

Kostenverteiler Erfolgsrechnung

Finanzierung der Betriebskosten

Die nicht durch Einnahmen gedeckten Betriebskosten des Zweckverbands werden gemäss Art. 34 der Zweckverbandsstatuten von den Verbandsgemeinden wie folgt getragen:

a) Kläranlage inkl. aller dazu notwendigen Anlagen zur Klärschlammbehandlung, sowie der Regenbecken und Regenüberläufe:

Die nicht durch Einnahmen gedeckten Betriebskosten werden nach Massgabe der verrechneten Kubikmeter Abwasser (=Frischwasser-Menge) von den Verbandsgemeinden getragen.

	Anteil in % Regenklärbecken	Rechnung 2022	Budget 2022
Gemeinde Benken	19.181330386%	83'598.90	78'144.64
Gemeinde Kleinandelfingen (Ortsteil Oerlingen)	7.932750227%	34'573.68	47'460.85
Gemeinde Marthalen (ohne Ellikon am Rhein)	51.101260933%	222'717.04	203'084.08
Gemeinde Trüllikon	21.784658454%	94'945.11	86'684.18
Total ARA / Regenklärbecken	100%	435'834.73	415'373.75

b) Verbandskanäle:

Die nicht durch Einnahmen gedeckten Betriebskosten werden gemäss den Nutzungsverhältnissen von den Verbandsgemeinden getragen.

	Anteil in % Verbandskanäle	Rechnung 2022	Budget 2022
Gemeinde Benken	28.2929351%	3'957.18	11'317.17
Gemeinde Kleinandelfingen (Ortsteil Oerlingen)	9.0184544%	1'261.36	4'297.40
Gemeinde Marthalen (ohne Ellikon am Rhein)	14.6381999%	2'047.36	5'882.39
Gemeinde Trüllikon	48.0504106%	6'720.55	19'029.11
Total Verbandskanäle	100%	13'986.45	40'526.07

Total Kosten pro Verbandsgemeinde (ohne MWST)	Rechnung 2022	Budget 2022
Gemeinde Benken	87'556.08	89'462.00
Gemeinde Kleinandelfingen (Ortsteil Oerlingen)	35'835.04	51'758.00
Gemeinde Marthalen (ohne Ellikon am Rhein)	224'764.41	208'967.00
Gemeinde Trüllikon	101'665.65	105'713.00
Total	449'821.18	455'900.00

Investitionsrechnung Verwaltungsvermögen

Investitionsrechnung VV, Sachgruppen		Rechnung 2022	Budget 2022	Rechnung 2021
50	Sachanlagen	116'838.34	350'000	35'506.78
51	Investitionsausgaben auf Rechnung Dritter	0.00	0	0.00
52	Immaterielle Anlagen	0.00	0	0.00
54	Darlehen	0.00	0	0.00
55	Beteiligungen und Grundkapitalien	0.00	0	0.00
56	Eigene Investitionsbeiträge	0.00	0	0.00
57	Durchlaufende Investitionsbeiträge	0.00	0	0.00
Total Investitionsausgaben		116'838.34	350'000	35'506.78
60	Übertragung von Sachanlagen in das Finanzvermögen	0.00	0	0.00
61	Rückerstattungen	0.00	0	0.00
62	Übertragung von immateriellen Anlagen in das Finanzvermögen	0.00	0	0.00
63	Investitionsbeiträge für eigene Rechnung	0.00	0	0.00
64	Rückzahlung von Darlehen	0.00	0	0.00
65	Übertragung von Beteiligungen in der Finanzvermögen	0.00	0	0.00
66	Rückzahlung eigener Investitionsbeiträge	0.00	0	0.00
67	Durchlaufende Investitionsbeiträge	0.00	0	0.00
Total Investitionseinnahmen		0.00	0	0.00
Investitionen Verwaltungsvermögen				
Total Investitionsausgaben		116'838.34	350'000	35'506.78
Total Investitionseinnahmen		0.00	0	0.00
Nettoinvestitionen Verwaltungsvermögen Nettoinvestitionen (-) / Einnahmenüberschuss (+)		-116'838.34	-350'000	-35'506.78

Bilanz

Aktiven		01.01.2022	31.12.2022
100	Flüssige Mittel und kurzfristige Geldanlagen	300'227.43	86'096.46
101	Forderungen	42'461.24	251'236.90
102	Kurzfristige Finanzanlagen	0.00	0.00
104	Aktive Rechnungsabgrenzungen	0.00	0.00
106	Vorräte und angefangene Arbeiten	0.00	0.00
	Umlaufvermögen	342'688.67	337'333.36
107	Langfristige Finanzanlagen	0.00	0.00
108	Sachanlagen FV	0.00	0.00
	Anlagevermögen Finanzvermögen*	0.00	0.00
	Total Finanzvermögen	342'688.67	337'333.36
140	Sachanlagen VV	362'349.97	391'093.31
142	Immaterielle Anlagen	0.00	0.00
144	Darlehen	0.00	0.00
145	Beteiligungen, Grundkapitalien	0.00	0.00
146	Investitionsbeiträge	0.00	0.00
	Anlagevermögen Verwaltungsvermögen*	362'349.97	391'093.31
	Total Verwaltungsvermögen	362'349.97	391'093.31
	Total Aktiven	705'038.64	728'426.67
	* Total Anlagevermögen	362'349.97	391'093.31

Bilanz

Passiven		01.01.2022	31.12.2022
200	Laufende Verbindlichkeiten	89'041.84	112'429.87
201	Kurzfristige Finanzverbindlichkeiten	0.00	0.00
204	Passive Rechnungsabgrenzungen	0.00	0.00
205	Kurzfristige Rückstellungen	0.00	0.00
	Kurzfristiges Fremdkapital	89'041.84	112'429.87
206	Langfristige Finanzverbindlichkeiten	0.00	0.00
208	Langfristige Rückstellungen	0.00	0.00
209	Verbindlichkeiten gegenüber Fonds im Fremdkapital	0.00	0.00
	Langfristiges Fremdkapital	0.00	0.00
	Total Fremdkapital	89'041.84	112'429.87
290	Spezialfinanzierungen im Eigenkapital	0.00	0.00
291	Fonds im Eigenkapital	0.00	0.00
292	Rücklagen der Globalbudgetbereiche	0.00	0.00
293	Vorfinanzierungen	0.00	0.00
	Zweckgebundenes Eigenkapital	0.00	0.00
294	Finanzpolitische Reserve	0.00	0.00
296	Marktwertreserve auf Finanzinstrumenten	0.00	0.00
299	Bilanzüberschuss/-fehlbetrag	615'996.80	615'996.80
	Zweckfreies Eigenkapital	615'996.80	615'996.80
	Total Eigenkapital	615'996.80	615'996.80
	Total Passiven	705'038.64	728'426.67

Geldflussrechnung

Geldflussrechnung - indirekte Methode		Rechnung 2022	Rechnung 2021
Betriebliche Tätigkeit (operative Tätigkeit)			
	Jahresergebnis Erfolgsrechnung: Ertragsüberschuss (+), Aufwandüberschuss (-)	0.00	0.00
+	Abschreibungen Verwaltungsvermögen	88'095.00	89'681.93
+/-	Abnahme / Zunahme Forderungen	7'301.75	-8'131.22
+/-	Abnahme / Zunahme Aktive Rechnungsabgrenzungen	0.00	0.00
+/-	Abnahme / Zunahme Vorräte und angefangene Arbeiten	0.00	0.00
+/-	Wertberichtigungen / Wertaufholungen Darlehen u. Beteiligungen VV	0.00	0.00
+/-	Wertberichtigungen / Marktwertanpassungen auf Finanzanlagen (nicht realisiert)	0.00	0.00
+/-	Verluste / Gewinne auf Finanzanlagen (realisiert)	0.00	0.00
+/-	Wertberichtigungen / Wertaufholungen Sachanlagen FV (nicht realisiert)	0.00	0.00
+/-	Verluste / Gewinne auf Sachanlagen FV (realisiert)	0.00	0.00
-	Nicht liquiditätswirksame Erwerbs- und Verkaufsnebenkosten FV	0.00	0.00
+/-	Zunahme / Abnahme Laufende Verbindlichkeiten	-1'631.80	-21'737.95
+/-	Zunahme / Abnahme Passive Rechnungsabgrenzungen	0.00	0.00
+/-	Bildung / Auflösung Rückstellungen der Erfolgsrechnung	0.00	0.00
+/-	Einlagen / Entnahmen Fonds/Spezialfinanzierungen FK u. EK	0.00	0.00
+/-	Einlagen / Entnahmen Eigenkapital	0.00	0.00
-	Aktivierung Eigenleistungen	0.00	0.00
Geldfluss aus betrieblicher Tätigkeit (Cashflow)		93'764.95	59'812.76
Investitionstätigkeit ins Verwaltungsvermögen			
-	Investitionsausgaben Verwaltungsvermögen	-116'838.34	-35'506.78
+	Investitionseinnahmen Verwaltungsvermögen	0.00	0.00
=	Saldo der Investitionsrechnung (Nettoinvestitionen)	-116'838.34	-35'506.78
-	Übertragungen Verwaltungs- ins Finanzvermögen	0.00	0.00
+	Übertragungen Finanz- ins Verwaltungsvermögen	0.00	0.00
+/-	Abnahme / Zunahme Aktive Rechnungsabgrenzungen IR	0.00	0.00
+/-	Zunahme / Abnahme Passive Rechnungsabgrenzungen IR	0.00	0.00
+/-	Bildung / Auflösung Rückstellungen der Investitionsrechnung	0.00	0.00
-	Entnahmen aus Fonds	0.00	0.00
+	Aktiviert Eigenleistungen	0.00	0.00
Geldfluss aus Investitionstätigkeit ins Verwaltungsvermögen		-116'838.34	-35'506.78

Geldflussrechnung - indirekte Methode		Rechnung 2022	Rechnung 2021
Anlagefähigkeit ins Finanzvermögen			
+/-	Abnahme / Zunahme Finanzanlagen FV und derivative Finanzinstrumente	0.00	0.00
+/-	Marktwertanpassungen / Wertberichtigungen auf Finanzanlagen (nicht realisiert)	0.00	0.00
+/-	Gewinne / Verluste auf Finanzanlagen (realisiert)	0.00	0.00
+/-	Abnahme / Zunahme Sachanlagen FV	0.00	0.00
+/-	Wertaufholungen / Wertberichtigungen Sachanlagen FV (nicht realisiert)	0.00	0.00
+/-	Gewinne / Verluste auf Sachanlagen FV (realisiert)	0.00	0.00
+	Nicht liquiditätswirksame Erwerbs- und Verkaufsnebenkosten FV	0.00	0.00
+	Übertragungen Verwaltungs- ins Finanzvermögen	0.00	0.00
-	Übertragungen Finanz- ins Verwaltungsvermögen	0.00	0.00
Geldfluss aus Anlagefähigkeit ins Finanzvermögen		0.00	0.00
Geldfluss aus Investitions- und Anlagefähigkeit		-116'838.34	-35'506.78
Finanzierungstätigkeit			
+/-	Zunahme / Abnahme Kurzfristige Finanzverbindlichkeiten	0.00	0.00
+/-	Zunahme / Abnahme Langfristige Finanzverbindlichkeiten	0.00	0.00
+/-	Abnahme / Zunahme Kontokorrente mit Dritten (Kontokorrentguthaben)	-216'077.41	-24'725.87
+/-	Zunahme / Abnahme Kontokorrente mit Dritten (Kontokorrentschulden)	25'019.83	-34'254.48
Geldfluss aus Finanzierungstätigkeit		-191'057.58	-58'980.35
Veränderung Flüssige Mittel und kurzfristige Geldanlagen		-214'130.97	-34'674.37
Stand Flüssige Mittel per 1.1.		300'227.43	334'901.80
Stand Flüssige Mittel per 31.12.		86'096.46	300'227.43
Zunahme (+) / Abnahme (-) Flüssige Mittel und kurzfristige Geldanlagen		-214'130.97	-34'674.37

Anhang

Grundlagen und Grundsätze der Rechnungslegung

Angewandtes Regelwerk

Rechtliche Grundlagen

Die vorliegende Jahresrechnung beruht auf dem Gemeindegesetz vom 20. April 2015 (GG; LS 131.1), der Gemeindeverordnung vom 29. Juni 2016 (VGG, LS 131.11) und dem Handbuch über den Finanzhaushalt der Zürcher Gemeinden.

Regelwerk

Die Rechnungslegung orientiert sich an den Standards des Harmonisierten Rechnungslegungsmodell 2 für die Kantone und Gemeinden (HRM2).

Rechnungslegungs-, Bilanzierungs- und Bewertungsgrundsätze

Rechnungslegungsgrundsätze

Die Rechnungslegung soll die Vermögens-, Finanz- und Ertragslage den tatsächlichen Verhältnissen entsprechend darstellen („True and Fair View“-Prinzip) und richtet sich nach den Grundsätzen der Verständlichkeit, der Wesentlichkeit, der Zuverlässigkeit, der Vergleichbarkeit, der Fortführung, der Stetigkeit, der Periodenabgrenzung und der Bruttodarstellung. In Abweichung vom Prinzip der Bruttodarstellung sind Aufwandminderungsbuchungen beim Personalaufwand zulässig.

Die Buchführung richtet sich nach den Grundsätzen der Vollständigkeit, der Richtigkeit, der Rechtzeitigkeit und der Nachprüfbarkeit.

Bilanzierungsgrundsätze

Vermögenswerte werden bilanziert, wenn sie einen künftigen wirtschaftlichen Nutzen hervorbringen oder ihre Nutzung zur Erfüllung öffentlicher Aufgaben vorgesehen ist und ihr Wert verlässlich ermittelt werden kann. Verpflichtungen werden bilanziert, wenn deren Ursprung in einem Ereignis der Vergangenheit liegt, ihre Erfüllung sicher oder wahrscheinlich zu einem Mittelabfluss führen wird und ihr Wert verlässlich ermittelt werden kann.

Die Vermögenswerte werden in Finanz- und Verwaltungsvermögen gegliedert. Das Finanzvermögen besteht aus jenen Vermögenswerten, die ohne Beeinträchtigung der öffentlichen Aufgabenerfüllung veräussert werden können. Das Verwaltungsvermögen umfasst jene Vermögenswerte, die unmittelbar der öffentlichen Aufgabenerfüllung dienen. Verpflichtungen gegenüber Sonderrechnungen werden dem Fremdkapital zugerechnet.

Vermögenswerte des Verwaltungsvermögens mit mehrjähriger Nutzungsdauer werden aktiviert, sofern ihr Anschaffungswert über der **Aktivierungsgrenze von Fr. 25'000.00** liegt (Beschluss der Vorsteherschaft vom 20.08.2018). Für Grundstücke, Investitionsbeiträge, Darlehen und Beteiligungen kommt keine Aktivierungsgrenze zur Anwendung. Positionen des Finanzvermögens werden ungeachtet der Aktivierungsgrenze bilanziert. Bei den Verpflichtungen kommt die **Wesentlichkeitsgrenze von Fr. 25'000.00** nur bei den Rückstellungen zur Anwendung. Alle übrigen Positionen der Verbindlichkeiten im Fremdkapital werden unabhängig der Wesentlichkeitsgrenze bilanziert.

Beim Übergang zum HRM2 wurde keine **Neubewertung des Verwaltungsvermögens** gemäss § 179 Abs. 1 lit. c. GG vorgenommen.

Bewertungsgrundsätze

Positionen des Finanzvermögens werden zum Verkehrswert bilanziert. Das Grundeigentum im Finanzvermögen wird in einer Legislaturperiode mindestens einmal neu bewertet. **Der Zweckverband hat kein Grundeigentum im Finanzvermögen.**

Positionen des Verwaltungsvermögens werden zum Anschaffungswert abzüglich der Abschreibungen bilanziert. Erhaltene Investitionsbeiträge werden mit den Investitionsausgaben verrechnet (Aktivierung der Nettoinvestitionen). Die Positionen des VV, die durch Nutzung einem Wertverzehr unterliegen, werden planmässig nach Anlagekategorie über die festgelegte Nutzungsdauer abgeschrieben. Das Verwaltungsvermögen wird jährlich auf dauernde Wertminderungen geprüft. Ist eine dauernde Wertminderung absehbar, wird der bilanzierte Wert berichtigt.

Positionen des Fremdkapitals und des Eigenkapitals werden grundsätzlich zu Nominalwerten bilanziert.

Anhang

Anlagenspiegel - Verwaltungsvermögen

Gesamthaushalt		Anschaffungswerte				Kumulierte Abschreibungen						Buchwert 31.12.2022
		Stand 01.01.2022	Zugänge (+) Abgänge (-)	Umglieder- ungen (+/-)	Stand 31.12.2022	Stand 01.01.2022	Planm. Abschreib.	Ausserplanm. Abschr. / WB	Abgänge (+)	Umglieder- ungen (+/-)	Stand 31.12.2022	
Sachanlagen VV												
1400	Grundstücke	0.00	0.00	0.00	0.00	0.00	0.00	0.00	0.00	0.00	0.00	0.00
1401	Strassen und Verkehrswege	0.00	0.00	0.00	0.00	0.00	0.00	0.00	0.00	0.00	0.00	0.00
1402	Wasserbau	0.00	0.00	0.00	0.00	0.00	0.00	0.00	0.00	0.00	0.00	0.00
1403	Übrige Tiefbauten	6'367'999.35	0.00	0.00	6'367'999.35	-6'080'243.86	-77'701.00	0.00	0.00	0.00	-6'157'944.86	210'054.49
1404	Hochbauten	53'661.00	0.00	0.00	53'661.00	-41'288.61	-1'489.00	0.00	0.00	0.00	-42'777.61	10'883.39
1405	Waldungen	0.00	0.00	0.00	0.00	0.00	0.00	0.00	0.00	0.00	0.00	0.00
1406	Mobilien VV	93'617.95	0.00	0.00	93'617.95	-93'617.95	0.00	0.00	0.00	0.00	-93'617.95	0.00
1407	Anlagen im Bau VV	35'506.78	116'838.34	0.00	152'345.12	0.00	0.00	0.00	0.00	0.00	0.00	152'345.12
1409	Übrige Sachanlagen	541'968.65	0.00	0.00	541'968.65	-515'253.34	-8'905.00	0.00	0.00	0.00	-524'158.34	17'810.31
Total Sachanlagen		7'092'753.73	116'838.34	0.00	7'209'592.07	-6'730'403.76	-88'095.00	0.00	0.00	0.00	-6'818'498.76	391'093.31
Immaterielle Anlagen												
1420	Software	38'827.45	0.00	0.00	38'827.45	-38'827.45	0.00	0.00	0.00	0.00	-38'827.45	0.00
1421	Lizenzen, Nutzungsrechte, Markenrechte	0.00	0.00	0.00	0.00	0.00	0.00	0.00	0.00	0.00	0.00	0.00
1427	Immaterielle Anlagen in Realisierung	0.00	0.00	0.00	0.00	0.00	0.00	0.00	0.00	0.00	0.00	0.00
1429	Übrige immaterielle Anlagen	100'030.65	0.00	0.00	100'030.65	-100'030.65	0.00	0.00	0.00	0.00	-100'030.65	0.00
Total Immaterielle Anlagen		138'858.10	0.00	0.00	138'858.10	-138'858.10	0.00	0.00	0.00	0.00	-138'858.10	0.00
		0	0	0	0	0	0	0	0	0	0	0
Total Verwaltungsvermögen		7'231'611.83	116'838.34	0.00	7'348'450.17	-6'869'261.86	-88'095.00	0.00	0.00	0.00	-6'957'356.86	391'093.31

Anhang

Eigenkapitalnachweis

Veränderungen	Stand 01.01.2022	Spezialfinanzierung im Eigenkapital		Fonds		Rücklagen		Vorfinanzierungen		Finanzpolitische Reserve		Marktwertreserve	Jahresergebnis		Stand 31.12.2022
		Einlage	Entnahme	Einlage	Entnahme	Einlage	Entnahme	Einlage	Entnahme	Einlage	Entnahme	Veränderung	Ertragsü.	Aufwandü.	
2900 Spezialfinanzierungen im EK															
2910 Fonds im EK															
2920 Rücklagen der Globalbudgetbereiche															
2930 Vorfinanzierungen															
2940 Finanzpolitische Reserve															
2961 Marktwertreserve auf Finanzinstrumenten															
2990 Jahresergebnis															
2999 Kumulierte Ergebnisse der Vorjahre	615'996.80														615'996.80
Kumulierte Ergebnisse der Vorjahre	615'996.80														615'996.80
Total	615'996.80														615'996.80

Anhang

Beteiligungsverhältnisse und Verschuldungssituation

Verbandsgemeinden	Beteiligungsverhältnisse			Verschuldungssituation		
	Eigenkapital per 01.01.2022	Eigenkapital per 31.12.2022	Beteiligungsquote	Nettoschuld I per 31.12.2022	Einwohner per 31.12.2022	Nettoschuld I pro Einwohner
Gemeinde Benken	105'667.87	105'667.87	17.15396%	-38'579.86	847	-45.55
Gemeinde Kleinandelfingen (Ortsteil Oerlingen)	44'224.96	44'224.96	7.17941%	-16'146.75	2'131	-7.58
Gemeinde Marthalen	278'128.94	278'128.94	45.15104%	-101'546.26	1'948	-52.13
Gemeinde Trüllikon	187'975.03	187'975.03	30.51559%	-68'630.62	1'065	-64.44
Total	615'996.80	615'996.80	100.0%	-224'903.49	5'991	-169.70

Bemerkungen:

Beteiligungsquote: Prozentualer Anteil der Verbandsgemeinde am gesamten Eigenkapital des Zweckverbands

Nettoschuld I: Anteil an der Nettoverschuldung der Verbandsgemeinde gemäss Beteiligungsquote (Nettoschuld I = Fremdkapital ./ Finanzvermögen)

Anhang

Finanzkennzahlen

	Rechnung 2022	Budget 2022	Rechnung 2021	Richtwerte
Verbandsgemeinde Benken	847	846	846	
Verbandsgemeinde Kleinandelfingen	2131	2132	2132	
Verbandsgemeinde Marthalen	1948	1927	1927	
Verbandsgemeinde Trüllikon	1065	1060	1060	
Total Einwohner der Verbandsgemeinden	5'991	5'965	5'965	
Selbstfinanzierungsgrad	75%	26%	253%	> 100 % ideal 80 - 100 % gut bis vertretbar 50 - 80 % problematisch < 50 % ungenügend
Anteil der Nettoinvestitionen, der aus eigenen Mitteln finanziert werden kann.				
Zinsbelastungsanteil	0%	0%	0%	0 - 4 % gut 4 - 9 % genügend > 9 % schlecht
Anteil des laufenden Ertrags, welcher durch den Nettozinsaufwand gebunden ist.				

Anhang

Kreditrechtliche Angaben

Verpflichtungskredite

Kreditbeschluss								Jahresrechnung 2022						
Datum	Organ	Brutto Netto	Kredit Fr.	Konto ER Konto IR	Bezeichnung	Ausgaben kumuliert bis 2021	Einnahmen kumuliert bis 2021	Ausgaben	Einnahmen	Ausgaben kumuliert bis 2022	Einnahmen kumuliert bis 2022	Abweichung bewilligter Kredit	Abrechnung Datum	Organ
15.02.2021	BK	B	35'000.00	7202.5030.00	EMSRL Ersatz, Vorprojekt	35'506.78	0.00	0.00						
		N	32'497.70											
16.05.2022	BK	N	928'767.45	7202.5030.00	EMSRL Ersatz Leitsystem			116'838.34						
			961'265.15			35'506.78	0.00	116'838.34	0.00	152'345.12	0.00	808'920.03		

Ausweis der von den Stimmberechtigten (Gemeindeversammlung oder Urne) oder dem Gemeindeparlament beschlossenen Verpflichtungskredite (§ 19 Abs. 1 lit. f. VGG).

B= inkl. MWST

N= exkl. MWST

Jahresrechnung - Details zum Finanzbericht

Erfolgsrechnung

Erläuterungen zur Erfolgsrechnung

Eine Abweichung wird ab einem Betrag von CHF 5'000.00 begründet

		Rechnung 2022	Budget 2022	Abweichung	Kurzbegründung
0	Allgemeine Verwaltung				
	Keine wesentlichen Abweichungen gegenüber dem Budget				
7	Umweltschutz und Raumordnung				
	Bei wenigen Positionen über dem Budget abgeschlossen				
7202	Kläranlagen				
3101.00	Betriebs, Verbrauchsmaterial	38'639.26	30'000	8'639.26	Mehraufwand, für Phosphat-Fällmittel
3130.00	Dienstleistungen Dritter	55'182.00	49'000	6'182.00	Mehraufwand, GEP-Pflichtenheft
3143.00	Unterhalts Verbandskanäle	9'738.45	30'000	-20'261.55	Minderaufwand, tieferen Unterhalt an den Verbandskanälen
9	Finanzen und Steuern				
	Tieferer Aufwandüberschuss zu Lasten der Verbandsgemeinden				
9998	Abschluss Zweckverband				
4612.00	Entschädigungen von Gemeinden und Zweckverbänden	-449'821.18	-455'900	6'078.82	Tieferer Aufwandüberschuss zu Lasten der Verbandsgemeinden

Erfolgsrechnung

Hauptaufgabenbereiche (Funktionale Gliederung)		Rechnung 2022		Budget 2022		Rechnung 2021	
		Aufwand	Ertrag	Aufwand	Ertrag	Aufwand	Ertrag
0	Allgemeine Verwaltung Nettoergebnis	3'444.44	3'444.44	4'000	4'000	2'560.35	2'560.35
1	Öffentliche Ordnung und Sicherheit Nettoergebnis						
2	Bildung Nettoergebnis						
3	Kultur, Sport und Freizeit Nettoergebnis						
4	Gesundheit Nettoergebnis						
5	Soziale Sicherheit Nettoergebnis						
6	Verkehr und Nachrichtenübermittlung Nettoergebnis						
7	Umweltschutz und Raumordnung Nettoergebnis	466'596.29	20'147.80 446'448.49	474'600	22'500 452'100	476'313.55	20'822.90 455'490.65
8	Volkswirtschaft Nettoergebnis						
9	Finanzen und Steuern Nettoergebnis	71.75	71.75	200	200	31.40	31.40
Total Aufwand / Ertrag		470'040.73	20'219.55	478'600	22'700	478'873.90	20'854.30
Ertragsüberschuss / Aufwandüberschuss			449'821.18		455'900		458'019.60
Total		470'040.73	470'040.73	478'600	478'600	478'873.90	478'873.90

Erfolgsrechnung

Einzelkonten nach Funktionen		Rechnung 2022		Budget 2022		Rechnung 2021	
		Aufwand	Ertrag	Aufwand	Ertrag	Aufwand	Ertrag
	Erfolgsrechnung	470'040.73	470'040.73	478'600	478'600	478'873.90	478'873.90
0	ALLGEMEINE VERWALTUNG	3'444.44		4'000		2'560.35	
	Nettoergebnis		3'444.44		4'000		2'560.35
01	Legislative und Exekutive	3'444.44		4'000		2'560.35	
	Nettoergebnis		3'444.44		4'000		2'560.35
0110	Legislative	3'444.44		4'000		2'560.35	
	Nettoergebnis		3'444.44		4'000		2'560.35
3000.00	Entschädigungen, Tag- und Sitzungsgelder an Behörden und Kommissionen	668.30		1'100		1'101.10	
3130.00	Dienstleistungen Dritter	400.00		400		400.00	
3132.00	Honorare externe Berater, Gutachter, Fachexperten usw.	2'376.14		2'500		1'059.25	
7	UMWELTSCHUTZ UND RAUMORDNUNG	466'596.29	20'147.80	474'600	22'500	476'313.55	20'822.90
	Nettoergebnis		446'448.49		452'100		455'490.65
72	Abwasserbeseitigung	466'596.29	20'147.80	474'600	22'500	476'313.55	20'822.90
	Nettoergebnis		446'448.49		452'100		455'490.65
7202	Kläranlagen [Gemeindebetrieb]	466'596.29	20'147.80	474'600	22'500	476'313.55	20'822.90
	Nettoergebnis		446'448.49		452'100		455'490.65
3000.00	Entschädigungen, Tag- und Sitzungsgelder an Behörden und Kommissionen	3'476.60		3'000		2'280.40	
3010.00	Löhne des Verwaltungs- und Betriebspersonals	82'771.20		81'400		79'731.25	
3049.00	Übrige Zulagen	2'242.00		2'200		2'200.00	
3049.09	Rückerstattung von übrigen Zulagen	-1'710.60		-1'700		-1'671.60	
3050.00	AG-Beiträge AHV, IV, EO, ALV, Verwaltungskosten	5'639.30		5'600		5'350.10	
3052.00	AG-Beiträge an Pensionskassen	6'934.20		7'200		6'870.00	
3053.00	AG-Beiträge an Unfall- und Personal-Haftpflichtversicherungen	2'391.50		3'100		2'850.35	
3054.00	AG-Beiträge an Familienausgleichskasse	947.75		1'000		978.45	
3055.00	AG-Beiträge an Krankentaggeldversicherungen	355.35		400		342.45	
3090.00	Aus- und Weiterbildung des eigenen Personals	562.49		2'500		430.80	

Erfolgsrechnung

Einzelkonten nach Funktionen	Rechnung 2022		Budget 2022		Rechnung 2021	
	Aufwand	Ertrag	Aufwand	Ertrag	Aufwand	Ertrag
3100.00	Büromaterial		200			
3101.00	Betriebs-, Verbrauchsmaterial	38'639.26	30'000		29'037.42	
3111.00	Anschaffung Apparate, Maschinen, Geräte, Fahrzeuge, Werkzeuge	2'195.08	5'000		4'037.50	
3112.00	Anschaffung Kleider, Wäsche, Vorhänge		600		64.95	
3120.00	Ver- und Entsorgung Liegenschaften VV	21'814.12	20'000		22'115.95	
3130.00	Dienstleistungen Dritter	55'182.00	49'000		62'462.30	
3132.00	Honorare externe Berater, Gutachter, Fachexperten usw.	22'179.72	24'500		8'218.00	
3134.00	Sachversicherungsprämien	11'740.20	11'800		11'740.20	
3137.00	Steuern und Abgaben	36'600.20	36'900		36'720.00	
3143.00	Unterhalt übrige Tiefbauten	1'329.99	3'000		244.85	
3143.01	Unterhalt Verbandskanäle	9'738.45	30'000		31'330.85	
3144.00	Unterhalt Hochbauten, Gebäude	2'083.72	1'000			
3151.00	Unterhalt Apparate, Maschinen, Geräte, Fahrzeuge, Werkzeuge	36'259.36	35'000		43'510.60	
3158.00	Unterhalt immaterielle Anlagen	336.10			472.00	
3170.00	Reisekosten und Spesen		500			
3199.00	Übriger Betriebsaufwand	.40			45.80	
3300.30	Planmässige Abschreibungen übrige Tiefbauten VV	77'701.00	77'800		79'287.93	
3300.40	Planmässige Abschreibungen Hochbauten VV	1'489.00	200		1'489.00	
3300.90	Planmässige Abschreibungen übrige Sachanlagen VV	8'905.00	9'000		8'905.00	
3320.90	Planmässige Abschreibungen übrige immaterielle Anlagen		3'400			
3612.00	Entschädigungen an Gemeinden und Zweckverbände	5'152.90	5'000		4'753.95	
3614.00	Entschädigungen an öffentliche Unternehmungen	31'640.00	27'000		32'515.05	
4260.00	Rückerstattungen und Kostenbeteiligungen Dritter			400		1'232.00
4612.00	Entschädigungen von Gemeinden und Zweckverbänden			13'100		11'815.80
4614.00	Entschädigungen von öffentlichen Unternehmungen			9'000		6'275.10
4631.00	Beiträge von Kantonen und Konkordaten					1'500.00

Erfolgsrechnung

Einzelkonten nach Funktionen		Rechnung 2022		Budget 2022		Rechnung 2021	
		Aufwand	Ertrag	Aufwand	Ertrag	Aufwand	Ertrag
9	FINANZEN UND STEUERN		449'892.93		456'100		458'051.00
	Nettoergebnis	449'892.93		456'100		458'051.00	
97	Rückverteilungen		71.75		200		31.40
	Nettoergebnis	71.75		200		31.40	
9710	Rückverteilungen aus CO2-Abgabe		71.75		200		31.40
	Nettoergebnis	71.75		200		31.40	
4699.10	Rückverteilung CO2-Abgabe		71.75		200		31.40
99	Nicht aufgeteilte Posten		449'821.18		455'900		458'019.60
	Nettoergebnis	449'821.18		455'900		458'019.60	
9998	Abschluss Zweckverband		449'821.18		455'900		458'019.60
	Nettoergebnis	449'821.18		455'900		458'019.60	
4612.00	Entschädigungen von Gemeinden und Zweckverbänden		449'821.18		455'900		458'019.60

Investitionsrechnung

Erläuterungen zur Investitionsrechnung

		Rechnung 2022	Budget 2022	Abweichung	Kurzbeurteilung
7	Umweltschutz und Raumordnung				
	Tiefere Ausgaben als budgetiert				
	7202 Kläranlagen				
5030.12	Ersatz EMSRL ab 2022	116'838.34	0	116'838.34	Minderausgaben im Rechnungsjahr 2022 als budgetiert
5090.00	Ersatz EMSRL (übrige Sachanlage) bis 2021	0.00	350'000	-350'000.00	Die Fertigstellung der EMSRL erfolgt im 2023
9	Finanzen- und Steuern				
	Tiefere Investitions-Ausgaben als budgetiert				
9999 Abschluss					
6900.00	Aktivierte Ausgaben	116'838.34	350'000	-233'161.66	Minderausgaben im Rechnungsjahr 2022 als budgetiert

Investitionsrechnung Verwaltungsvermögen

Hauptaufgabenbereiche (Funktionale Gliederung)	Rechnung 2022		Budget 2022		Rechnung 2021	
	Ausgaben	Einnahmen	Ausgaben	Einnahmen	Ausgaben	Einnahmen
0 Allgemeine Verwaltung Nettoergebnis						
1 Öffentliche Ordnung und Sicherheit Nettoergebnis						
2 Bildung Nettoergebnis						
3 Kultur, Sport und Freizeit Nettoergebnis						
4 Gesundheit Nettoergebnis						
5 Soziale Sicherheit Nettoergebnis						
6 Verkehr und Nachrichtenübermittlung Nettoergebnis						
7 Umweltschutz und Raumordnung Nettoergebnis	116'838.34	116'838.34	350'000	350'000	35'506.78	35'506.78
8 Volkswirtschaft Nettoergebnis						
Total Ausgaben / Einnahmen	116'838.34		350'000		35'506.78	
Nettoinvestitionen / Einnahmenüberschuss	0.00	116'838.34	0	350'000	0.00	35'506.78
Total	116'838.34	116'838.34	350'000	350'000	35'506.78	35'506.78

Investitionsrechnung Verwaltungsvermögen

Einzelkonten nach Funktionen		Rechnung 2022		Budget 2022		Rechnung 2021	
		Ausgaben	Einnahmen	Ausgaben	Einnahmen	Ausgaben	Einnahmen
7	UMWELTSCHUTZ UND RAUMORDNUNG Nettoergebnis	116'838.34	116'838.34	350'000	350'000	35'506.78	35'506.78
72	Abwasserbeseitigung Nettoergebnis	116'838.34	116'838.34	350'000	350'000	35'506.78	35'506.78
7202	Kläranlagen [Gemeindebetrieb] Nettoergebnis	116'838.34	116'838.34	350'000	350'000	35'506.78	35'506.78
7202.5030.12	Ersatz EMSRL ab 2022	116'838.34					
7202.5090.00	Ersatz EMSRL (übrige Sachanlage) bis 2021			350'000		35'506.78	
9	FINANZEN Nettoergebnis	116'838.34	116'838.34	350'000	350'000	35'506.78	35'506.78
99	Nicht aufgeteilte Posten Nettoergebnis	116'838.34	116'838.34	350'000	350'000	35'506.78	35'506.78
9999	Abschluss Nettoergebnis	116'838.34	116'838.34	350'000	350'000	35'506.78	35'506.78
9999.6900.00	Aktivierte Ausgaben		116'838.34		350'000		35'506.78

Bilanz

Aktiven		01.01.2022	31.12.2022
	AKTIVEN	705'038.64	728'426.67
10	Finanzvermögen (FV)	342'688.67	337'333.36
100	Flüssige Mittel und kurzfristige Geldanlagen	300'227.43	86'096.46
1002	Bank	300'227.43	86'096.46
1002.00	Bankkontokorrent ZKB	300'227.43	86'096.46
101	Forderungen	42'461.24	251'236.90
1010	Forderungen aus Lieferungen und Leistungen gegenüber Dritten		557.15
1010.01	Forderungen (manuelle Sollstellung)		557.15
1011	Kontokorrente mit Dritten	24'725.87	240'803.28
1011.03	Kontokorrent mit PG Benken	18'635.40	112'933.28
1011.04	Kontokorrent mit PG Kleinandelfingen		23'026.58
1011.07	Kontokorrent mit PG Trüllikon		104'843.42
1011.09	Kontokorrent mit PG Marthalen	6'090.47	
1019	Übrige Forderungen	17'735.37	9'876.47
1019.10	Guthaben bei Sozialversicherungsanstalt	1'200.00	
1019.12	Guthaben bei Kranken- und Unfallversicherungen	820.45	
1019.24	MWST-Vorsteuerguthaben ER ZVW ARA	12'980.90	5'862.22
1019.25	MWST-Vorsteuerguthaben IR ZVW ARA	2'734.02	4'014.25

Aktiven		01.01.2022	31.12.2022
14	Verwaltungsvermögen (VV)	362'349.97	391'093.31
140	Sachanlagen Verwaltungsvermögen	362'349.97	391'093.31
1403	Übrige Tiefbauten	287'755.49	210'054.49
1403.00	Tiefbauten allgemeiner Haushalt	6'367'999.35	6'367'999.35
1403.09	WB Tiefbauten allgemeiner Haushalt	-6'080'243.86	-6'157'944.86
1404	Hochbauten	12'372.39	10'883.39
1404.00	Hochbauten allgemeiner Haushalt	53'661.00	53'661.00
1404.09	WB Hochbauten allgemeiner Haushalt	-41'288.61	-42'777.61
1406	Mobilien VV		
1406.00	Mobilien allgemeiner Haushalt	93'617.95	93'617.95
1406.09	WB Mobilien allgemeiner Haushalt	-93'617.95	-93'617.95
1407	Anlagen im Bau VV	35'506.78	152'345.12
1407.00	Anlagen im Bau allgemeiner Haushalt	35'506.78	152'345.12
1409	Übrige Sachanlagen	26'715.31	17'810.31
1409.00	Übrige Sachanlagen allgemeiner Haushalt	541'968.65	541'968.65
1409.09	WB übrige Sachanlagen allgemeiner Haushalt	-515'253.34	-524'158.34
142	Immaterielle Anlagen		
1420	Software		
1420.00	Software allgemeiner Haushalt	38'827.45	38'827.45
1420.09	WB Software allgemeiner Haushalt	-38'827.45	-38'827.45
1429	Übrige immaterielle Anlagen		
1429.00	Übrige immaterielle Anlagen allgemeiner Haushalt	100'030.65	100'030.65
1429.09	WB übrige immaterielle Anlagen allgemeiner Haushalt	-100'030.65	-100'030.65

Bilanz

Passiven		01.01.2022	31.12.2022
	PASSIVEN	705'038.64	728'426.67
20	Fremdkapital (FK)	89'041.84	112'429.87
200	Laufende Verbindlichkeiten	89'041.84	112'429.87
2000	Laufende Verbindlichkeiten aus Lieferungen und Leistungen von Dritten	31'330.10	31'216.60
2000.00	Kreditoren Sammelkonto	9'903.00	23'075.70
2000.03	Kreditoren diverse	18'850.05	7'652.10
2000.10	Sozialversicherungen (AHV/ALV/FAK)	2'577.05	488.80
2001	Kontokorrente mit Dritten	20'218.24	45'238.07
2001.04	Kontokorrent mit PG Kleinandelfingen	15'567.76	
2001.07	Kontokorrent mit PG Trüllikon	4'650.48	
2001.09	Kontokorrent mit PG Marthalen		45'238.07
2002	Steuern	36'819.55	35'975.20
2002.24	MWST ZVW ARA	36'819.55	35'975.20
2005	Interne Kontokorrente (Abrechnungskonten)	673.95	
2005.30	Abrechnungskonto Lohnverarbeitung	673.95	
29	Eigenkapital (EK)	615'996.80	615'996.80
299	Bilanzüberschuss/-fehlbetrag	615'996.80	615'996.80
2999	Kumulierte Ergebnisse der Vorjahre	615'996.80	615'996.80
2999.00	Kumulierte Ergebnisse der Vorjahre	615'996.80	615'996.80